

(6) 腹部超音波健診

腹部超音波健診概要

年齢階層別実施状況（所見別・判定別）

精密検査受診成績（年齢階層別）

年度別健診推移

腹部超音波健診概要

182事業所及び個人受診者の2,526人、ドック5,649人、健康管理センター3,602人で計11,777人を実施した。

前年に比べて、330人(2.9%)の増となった。なお、年間の実施日数は761日(前年より18日増)で、一日当たり15.5人を実施した(表1)。受診者総数11,777人を男女別で見ると、男性7,265人(61.7%)、女性4,512人(38.3%)で、男性が女性の約1.6倍であった(図1)。

年齢階層別では、50代3,775人(32.1%)、40代3,624(30.8%)、60代2,167人(18.4%)、30代以下1,491人(12.7%)の順となっている(図2)。

健診結果の指導区分は、要精密検査1134人(9.6%)、要経過観察7,066人(60.0%)、医療継続29人(0.3%)、異常所見なし3,548人(30.1%)に分類される。男女別での要精検率は男性が10.2%と女性より1.4ポイント高く、要経過観察率は男性が64.9%で女性より12.7ポイント高かった。(表2)(図3)。なお、要精検率は9.6%で前年より0.4ポイント高くなっている。

総合健診センター 表1 受診者数

	予定数	受診者数	実施率(%)	実施日数	一日当たり実施数
出張健診	1,600	1,621	101.3	87	18.6
施設	900	905	100.6	203	4.5
ドック	5,000	5,649	113.0	214	26.4
合計	7,500	8,175	109.0	504	16.2

附属あおもり健康管理センター

出張健診	400	468	117.0	56	8.4
施設	3,600	3,134	87.1	201	15.6
合計	4,000	3,602	90.1	257	14.0

合計

出張健診	2,000	2,089	104.5	143	14.6
施設	4,500	4,039	89.8	404	10.0
ドック	5,000	5,649	113.0	214	26.4
合計	11,500	11,777	102.4	761	15.5
前年度	11,500	11,447	99.5	743	15.4

図1 受診者数(男女別)

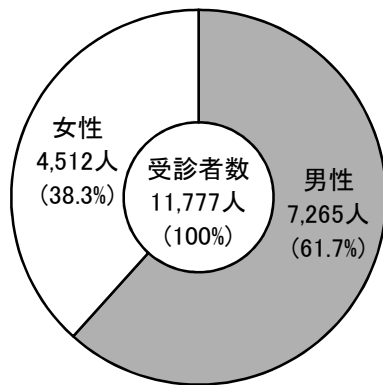


図2 年齢階層別受診状況

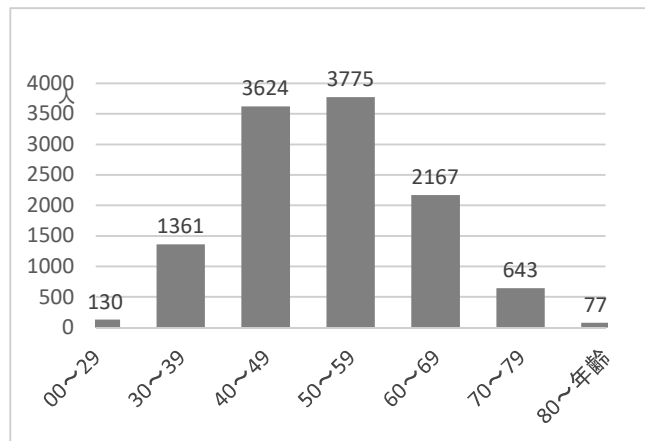


表2 男女別受診者数

	男性			女性			合計		
	受診者数	要経過観察率(%)	要精密検査率(%)	受診者数	要経過観察率(%)	要精密検査率(%)	受診者数	要経過観察率(%)	要精密検査率(%)
出張健診	1,666	1,082 (64.9)	106 (6.4)	423	227 (53.7)	38 (9.0)	2,089	1,309 (62.7)	144 (6.9)
施設	2,444	1,626 (66.5)	344 (14.1)	1,595	872 (54.7)	166 (10.4)	4,039	2,498 (61.8)	510 (12.6)
ドック	3,155	2,004 (63.5)	288 (9.1)	2,494	1,255 (50.3)	192 (7.7)	5,649	3,259 (57.7)	480 (8.5)
合計	7,265	4,712 (64.9)	738 (10.2)	4,512	2,354 (52.2)	396 (8.8)	11,777	7,066 (60.0)	1,134 (9.6)

検査結果は「要経過観察」と「要精密検査」で受診者の69.6%を占め、有所見別延べ数の対受診者割合は脂肪肝24.5%、胆嚢ポリープ18.3%、腎嚢胞17.0%、肝嚢胞13.6%、腎石灰化8.4%などの順であった(表3)。

図3 指導区分

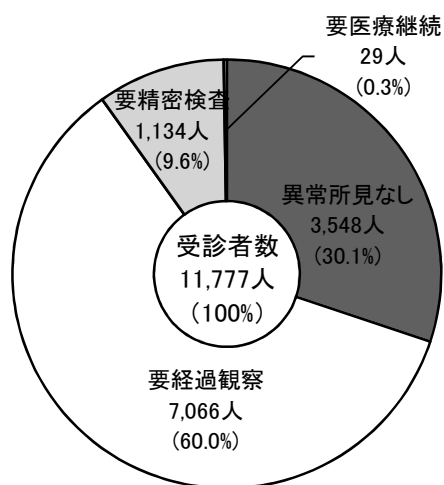


表3 有所見別割合

所見	有所見延数	対受診者割合 (%)
脂肪肝	2,885	24.5
胆嚢ポリープ	2,156	18.3
腎嚢胞	2,003	17.0
肝嚢胞	1,601	13.6
腎石灰化	984	8.4
副脾	749	6.4
肝血管腫	747	6.3
胆嚢結石症	460	3.9
胆嚢腺筋症	425	3.6
胆嚢摘出	332	2.8
肝内石灰化	327	2.8
膵描出不良	243	2.1
その他	1,609	13.7

〈精検受診状況〉

要精密検査者1,134人のうち精検受診者は669人(59.0%)で、前年に対し4.2ポイント低くなった。男女別の精検受診率は、男性の58.8%に対し女性は59.3%と、女性が0.5ポイント高かった(表4)(図4)。

精検受診者の主な発見疾患は、肝血管腫137件(1.16%)、胆嚢結石症122件(1.04%)、肝嚢胞70件(0.59%)、胆嚢腺筋症66件(0.56%)、腎嚢胞64件(0.54%)、脂肪肝51件(0.43%)、腎結石50件(0.42%)などの診断であった(表5)。

表4 精検受診状況 (男女別)

	男性			女性			合計		
	受診者数	要精検者数率 (%)	精検受診者数率 (%)	受診者数	要精検者数率 (%)	精検受診者数率 (%)	受診者数	要精検者数率 (%)	精検受診者数率 (%)
出張健診	1,666	106 (6.4)	71 (67.0)	423	38 (9.0)	19 (50.0)	2,089	144 (6.9)	90 (62.5)
施設	2,444	344 (14.1)	209 (60.8)	1,595	166 (10.4)	110 (66.3)	4,039	510 (12.6)	319 (62.5)
ドック	3,155	288 (9.1)	154 (53.5)	2,494	192 (7.7)	106 (55.2)	5,649	480 (8.5)	260 (54.2)
合計	7,265	738 (10.2)	434 (58.8)	4,512	396 (8.8)	235 (59.3)	11,777	1,134 (9.6)	669 (59.0)

図4 精検受診状況

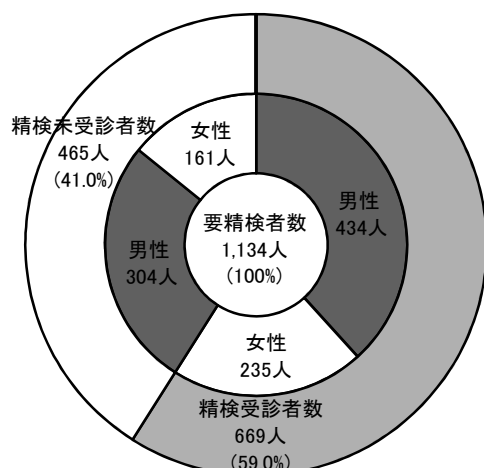


表5 有所見別割合

所見	有所見延数	対受診者割合 (%)
肝血管腫	137	1.16
胆嚢結石症	122	1.04
肝嚢胞	70	0.59
胆嚢腺筋症	66	0.56
腎嚢胞	64	0.54
脂肪肝	51	0.43
腎結石	50	0.42
胆嚢ポリープ	39	0.33
膵管拡張	33	0.28
その他	201	1.71

年齢階層別実施状況
(所見別)

総計
(複数の所見がある者がいるため所見の延べ数としている)

3-1

所見別	～24	～29	～34	～39	～44	～49	～54	～59	～64	～69	～74	～79	80～	合計
脂肪肝	9	7	58	270	382	481	537	504	381	146	85	20	5	2,885
肝嚢胞	0	1	7	38	133	198	283	337	280	168	95	44	17	1,601
肝血管腫	3	1	17	61	97	143	150	116	85	36	25	8	5	747
肝内石灰化	1	0	3	6	26	23	41	64	68	38	38	14	5	327
肝腫瘍	1	0	3	11	19	32	27	22	21	7	6	0	2	151
肝観察不良	0	0	0	0	3	2	2	0	1	3	0	0	1	12
肝その他	0	0	0	0	1	4	1	0	2	0	0	1	0	9
肝硬変	0	0	0	0	0	1	1	0	2	2	0	0	0	6
肝内結石	0	0	0	0	0	0	0	2	0	1	0	0	0	3
慢性肝炎	0	0	0	0	0	0	0	0	1	0	0	1	0	2
肝障害	0	0	0	0	0	0	0	0	1	0	0	0	0	1
胆道気腫	0	0	0	0	0	0	0	0	0	0	0	0	1	1
計	14	9	88	386	661	884	1,042	1,046	841	401	250	87	36	5,745

胆嚢ポリープ	6	8	36	186	313	388	383	343	261	110	82	29	11	2,156
胆嚢結石症	0	0	2	27	35	63	66	83	87	47	29	12	9	460
胆嚢腺筋症	0	1	2	24	25	69	71	82	80	36	25	9	1	425
胆嚢摘出	0	0	2	7	16	39	51	70	56	30	35	17	9	332
胆嚢壁肥厚	0	0	0	10	15	23	24	35	26	19	10	1	0	163
胆管拡張	0	0	1	0	3	3	11	18	15	9	14	10	7	91
胆管描出不良	0	0	0	2	0	1	1	2	6	4	3	1	2	22
胆嚢腫瘍	0	0	1	0	0	0	3	2	8	1	0	0	1	16
胆嚢描出不良	0	0	1	0	0	1	1	3	1	2	0	0	0	9
胆泥	0	0	0	1	0	0	1	1	2	2	1	0	0	8
胆管結石症	0	0	0	1	0	0	0	1	0	1	0	0	0	3
胆道その他	0	0	0	0	0	0	0	1	0	0	1	0	0	2
胆嚢壁在結石	0	0	0	0	0	0	0	0	0	0	0	1	0	1
計	6	9	45	258	407	587	612	641	542	261	200	80	40	3,688

膵描出不良	0	2	5	18	25	31	40	31	43	22	21	3	2	243
膵管拡張	0	0	0	2	6	8	12	32	36	22	20	8	4	150
膵嚢胞	0	0	1	1	4	13	11	32	21	19	19	9	7	137
膵腫瘍	0	0	0	1	1	7	7	6	5	3	3	1	0	34
膵石灰化	0	0	0	0	1	4	3	1	1	2	0	0	0	12
膵石症	0	0	0	0	1	0	0	2	1	0	1	0	0	5
膵部分切除	0	0	0	0	1	0	1	2	1	0	0	0	0	5
膵腫大	0	0	0	0	0	1	0	0	0	0	0	0	0	1
IPMN	0	0	0	0	0	0	0	0	0	1	0	0	0	1
計	0	2	6	22	39	64	74	106	108	69	64	21	13	588

腎嚢胞	1	2	13	63	151	250	290	389	371	199	163	69	42	2,003
腎石灰化	1	2	8	44	107	154	189	151	155	96	55	16	6	984
腎結石症	0	0	2	12	24	26	36	33	29	7	9	5	0	183
腎腫瘍	0	0	2	7	7	22	16	12	11	6	4	1	0	88
水腎症	1	0	2	5	10	10	9	11	12	7	9	3	0	79
腎その他	0	0	1	0	0	7	7	7	5	4	6	6	1	44
重複腎盂	0	0	1	3	3	5	4	3	5	2	3	0	0	29
腎摘出	0	0	0	0	2	1	2	1	5	1	2	0	2	16
馬蹄腎	0	1	1	0	1	3	2	3	0	0	1	1	0	13
腎血管脂肪腫	0	0	1	0	0	1	1	2	2	0	0	1	0	8
腎描出不良	0	0	0	0	0	1	2	2	0	2	1	0	0	8
腎無変形	0	0	0	0	1	0	1	1	0	0	0	0	0	3
多発性嚢胞腎	0	0	0	0	0	0	0	0	1	0	1	0	0	2
尿管結石	0	0	0	0	1	0	0	0	0	0	0	0	0	1
計	3	5	31	134	307	480	559	615	596	324	254	102	51	3,461

副脾	5	2	32	93	150	152	100	92	66	27	23	7	0	749
脾腫大	3	1	10	16	19	24	16	12	9	4	3	0	0	117
脾嚢胞	0	0	0	4	4	4	3	4	1	3	2	1	1	27
脾描出不良	0	0	0	0	3	2	2	4	1	7	3	1	1	24
脾石灰化	0	0	0	2	2	2	5	3	5	2	1	1	0	23
脾腫瘍	0	0	0	2	1	3	1	1	1	1	1	0	0	11
脾摘出	0	0	0	0	0	2	1	5	1	0	1	0	0	10
脾血管腫	0	0	0	1	0	2	0	0	0	0	0	0	0	3
計	8	3	42	118	179	191	128	121	84	44	34	10	2	964

腹部大動脈瘤	0	0	0	0	0	1	0	7	9	9	10	1	0	37
副腎腫瘍	0	0	0	0	2	3	3	2	4	0	0	0	0	14
腹腔内リンパ節腫大	0	0	0	1	0	1	0	1	4	1	1	0	0	9
その他	0	0	0	0	1	2	0	2	0	1	2	1	0	9
腹部腫瘍	0	0	0	0	0	0	0	1	0	0	1	1	0	3
リンパ節腫大	0	0	0	0	1	0	0	0	0	0	0	0	0	1
腹腔内腫瘍	0	0	0	0	0	0	0	1	0	0	0	0	0	1
摘出後	0	0	0	0	0	0	0	0	0	0	1	0	0	1
計	0	0	0	1	4	7	3	14	17	11	15	3	0	75

合計	31	28	212	919	1,597	2,213	2,418	2,543	2,188	1,110	817	303	142	14,521
----	----	----	-----	-----	-------	-------	-------	-------	-------	-------	-----	-----	-----	--------

(判定別)	～24	～29	～34	～39	～44	～49	～54	～59	～64	～69	～74	～79	80～	合計
異常所見なし	36	51	114	515	601	711	563	443	278	123	84	20	9	3,548
要経過観察	23	19	138	568	946	1,144	1,215	1,141	928	473	308	114	49	7,066
要精密検査	2	2	14	71	102	192	172	195	184	90	71	24	15	1,134
医療継続	0	0	0	0	1	2	8	4	7	3	2	2	0	29
計	61	72	266	1,154	1,650	2,049	1,958	1,783	1,397	689	465	160	73	11,777
要精検率(%)	3.3	2.8	5.3	6.2	6.2	9.4	8.8	10.9	13.2	13.1	15.3	15.0	20.5	9.6

施設実施分には「要医療継続」の判定はない

総合健診センター 出張・施設

(所見別) (複数の所見がある者がいるため所見の延べ数としている)

3-2

所見別	～24	～29	～34	～39	～44	～49	～54	～59	～64	～69	～74	～79	80～	合計
脂肪肝			13	132	158	112	127	107	65	20	9	1	1	745
肝嚢胞				9	26	36	60	58	31	16	8	2		246
肝血管腫			2	23	29	30	30	29	14	4	1	1		163
肝内石灰化			1	1	6	3	3	12	7	2	1			36
肝腫瘍					10	2	2	4	2		1			21
肝観察不良					2									2
肝その他														0
慢性肝炎					1	1								2
肝硬変														0
肝内結石														0
肝障害														0
胆道気腫								1						1
計	0	0	16	165	232	184	222	211	119	42	20	4	1	1,216

胆嚢ポリープ		2	1	77	130	102	88	85	49	12	8	4		558
胆嚢結石症				10	8	14	13	15	16	2	5	1	1	85
胆嚢腺筋症		1	1	5	2	9	9	9	9	2				47
胆嚢摘出				3	4	10	13	14	10	1	3	1		59
胆嚢壁肥厚				1		1	5	4	2	5				18
胆管拡張							1	4	4		1			10
胆管描出不良														0
胆嚢腫瘍														0
胆嚢描出不良				1				2	1					4
胆泥					1				1					2
胆管結石症				1										1
胆道その他														0
胆嚢壁に結石														0
計	0	3	3	98	144	136	129	133	92	22	17	6	1	784

膵描出不良			1	4	8	3	2	4	4	2				28
膵管拡張					1		1	2	4	1				9
膵嚢胞					1	3		9	2	2			1	18
膵腫瘍								1	2		1			4
膵石灰化														0
膵石症														0
膵部分切除														0
計	0	0	1	4	10	6	3	16	12	5	1	0	1	59

腎嚢胞				23	52	64	73	85	55	29	12	7	2	402
腎石灰化				12	31	29	31	24	15	9	1			152
腎結石症			1	3	8	6	5	8	1	1	1			34
腎腫瘍				4	1	5	1	3		1				15
水腎症			1		3	2		1	1	1	1			10
腎その他						3				1	1			5
重複腎盂			1		2	2			2					7
腎摘出					2		1		1				1	5
馬蹄腎							1	2						3
腎血管筋脂肪腫								1	1					2
腎描出不良							1	1						2
腎無変形														0
多発性嚢胞腎									1					1
尿管結石														0
計	0	0	2	43	97	111	115	125	77	42	16	7	3	638

副脾			5	25	31	26	11	18	12	1	2			131
脾腫大		1	2	4	5	3	2	1	2	1				21
脾嚢胞					2		1		1				1	5
脾描出不良					2	2	1	1	1	1				7
脾石灰化						1			1					2
脾腫瘍					1			1						2
脾摘出						1		1						2
脾血管腫														0
計	0	1	7	29	41	33	15	22	16	3	2	0	1	170

腹部大動脈瘤						1		2	3	1	2			9
副腎腫瘍						1		1						2
腹腔内リンパ節腫大				1										1
その他														0
腹部腫瘍														0
リンパ節腫大														0
腹腔内腫瘍														0
摘出後														0
計	0	0	0	1	0	2	0	3	3	1	2	0	0	12

合計	0	4	29	340	524	472	484	510	319	115	58	17	7	2,879
----	---	---	----	-----	-----	-----	-----	-----	-----	-----	----	----	---	-------

(判定別)

指導区分	～24	～29	～34	～39	～44	～49	～54	～59	～64	～69	～74	～79	80～	合計
異常所見なし	3	10	10	181	192	149	95	89	48	13	15	3	1	809
要経過観察		1	22	223	336	257	247	250	147	57	20	10	1	1,571
要精密検査			1	17	19	23	23	24	23	7	6	1	2	146
医療継続														0
計	3	12	32	421	547	429	365	363	218	77	41	14	4	2,526
要精検率(%)	0.0	8.3	0.0	4.0	3.5	5.4	6.3	6.6	10.6	9.1	14.6	7.1	50.0	5.8

附属あもり健康管理センター 出張・施設

(所見別)

(複数の所見がある者があるため所見の延べ数としている)

3-3

所見別	～24	～29	～34	～39	～44	～49	～54	～59	～64	～69	～74	～79	80～	合計	
肝	脂肪肝	5	3	15	65	102	152	161	145	145	65	31	9	2	900
	肝嚢胞		1	3	18	48	75	84	121	108	71	35	19	9	592
	肝血管腫	3	1	2	17	35	49	58	32	41	16	8	5	4	271
	肝内石灰化	1				11	8	17	28	38	15	18	7	4	147
	肝腫瘍	1		1	5	3	15	8	8	10	4	3		1	59
	肝観察不良					1	2	1		1	3				8
	肝その他						1			1					2
	肝硬変						1	1		1	1				4
臓	肝内結石								2						2
	慢性肝炎										1				1
	肝障害								1						1
	胆道気腫														
	計	10	5	21	105	200	303	330	336	346	175	96	40	20	1,987

胆	胆嚢ポリープ	5	3	13	45	80	98	96	93	99	47	30	7	6	622
	胆嚢結石症			1	7	15	20	21	27	40	25	12	6	4	178
	胆嚢腺筋症				7	13	36	42	39	54	25	13	4	1	234
	胆嚢摘出				2	6	8	15	23	24	9	12	6	2	107
	胆嚢壁肥厚				4	11	11	8	16	15	9	5	1		80
	胆管拡張			1		2	3	5	4	7	5	5	3	1	36
	胆管描出不良				2		1	1	2	3	2	2	1	1	15
道	胆嚢腫瘍			1					2	6	1				10
	胆嚢描出不良							1			1				2
	胆泥										1	1			2
	胆管結石症								1		1				2
	胆道その他														0
	胆嚢壁在結石														0
系															
	計	5	3	16	67	127	177	191	205	248	126	80	28	15	1,288

脾	脾描出不良		1	2	7	12	11	22	13	22	15	14	2	1	122
	脾管拡張				2	4	8	6	17	19	15	13	4	1	89
	脾嚢胞			1	1	3	5	3	12	9	11	8	4	4	61
	脾腫瘍				1		4	4	2	2	2	2			17
	脾石灰化					1	2		1		2				6
	脾石症					1		2							3
臓	脾部分切除					1		1	1	1					4
	計	0	1	3	11	22	30	36	48	53	45	37	10	6	302

腎	腎嚢胞	1	1	4	17	50	85	103	128	174	91	73	25	19	771
	腎石灰化	1		2	15	31	58	82	57	71	48	28	10	2	405
	腎結石症				4	8	12	19	16	19	2	5	2		87
	腎腫瘍				2	4	10	8	7	7	3	2			43
	水腎症			1	4	4	7	5	7	6	4	3	1		42
	腎その他			1			3	3	4	4	3	2	1		21
	重複腎盂			2	3		1	1	3	3	2	2			17
	腎摘出							1	1	4		1		1	8
	馬蹄腎			1					1						2
	腎血管筋脂肪腫						1	1					1		3
臓	腎描出不良										1	1			2
	腎無変形					1		1							2
	多発性嚢胞腎										1				1
	尿管結石				1										
	計	2	1	9	44	102	177	224	224	288	154	118	40	22	1,405

脾	副脾	4	1	13	27	46	42	30	24	23	13	7	3		233
	脾腫大	3		2	3	7	10	7	6	4	2	3			47
	脾嚢胞				1	2	3				2				8
	脾描出不良							1	2	1	1	1			6
	脾石灰化				1			1	1	4	1				8
臓	脾腫瘍						1	1			1	1			4
	脾摘出							1	1						2
	脾血管腫				1		2								3
	計	7	1	15	33	55	58	41	34	32	20	12	3	0	311

その他	腹部大動脈瘤								3	4	4	4	1		16
	副腎腫瘍					2		1		2					5
	腹腔内リンパ節腫大								1	3	1	1			6
	その他								1			2	1		4
	腹部腫瘍											1	1		2
	リンパ節腫大					1									1
	腹腔内腫瘍								1						1
	摘出後											1			1
	計	0	0	0	0	3	0	1	6	9	5	9	3	0	36

合計	24	11	64	260	509	745	823	853	976	525	352	124	63	5,329
----	----	----	----	-----	-----	-----	-----	-----	-----	-----	-----	-----	----	-------

(判定別)

指導区分	～24	～29	～34	～39	～44	～49	～54	～59	～64	～69	～74	～79	80～	合計
異常所見なし	17	13	18	101	131	170	146	111	95	28	22	5	1	858
要経過観察	17	7	41	152	260	331	369	333	349	199	111	45	22	2,236
要精密検査	1	1	4	23	46	92	69	82	92	48	37	8	5	508
医療継続														0
計	35	21	63	276	437	593	584	526	536	275	170	58	28	3,602
要精検率(%)	2.9	4.8	6.3	8.3	10.5	15.5	11.8	15.6	17.2	17.5	21.8	13.8	17.9	14.1

ドック
(所見別) (複数の所見がある者があるため所見の延べ数としている)

3-4

所見別	~24	~29	~34	~39	~44	~49	~54	~59	~64	~69	~74	~79	80~	合計
脂肪肝	4	4	30	73	122	217	249	252	171	61	45	10	2	1,240
肝嚢胞			4	11	59	87	139	158	141	81	52	23	8	763
肝血管腫			13	21	33	64	62	55	30	16	16	2	1	313
肝内石灰化			2	5	9	12	21	24	23	21	19	7	1	144
肝腫瘍			2	6	6	15	17	10	9	3	2		1	71
肝観察不良							1						1	2
肝その他						2	1		1			1		5
肝硬変									1	1				2
肝内結石										1				1
慢性肝炎														0
肝障害														0
胆道気腫													1	1
計	4	4	51	116	229	397	490	499	376	184	134	43	15	2,542

胆嚢ポリープ	1	3	22	64	103	188	199	165	113	51	44	18	5	976
胆嚢結石症			1	10	12	29	32	41	31	20	12	5	4	197
胆嚢腺筋症			1	12	10	24	20	34	17	9	12	5		144
胆嚢摘出			2	2	6	21	23	33	22	20	20	10	7	166
胆嚢壁肥厚				5	4	11	11	15	9	5	5			65
胆管拡張					1		5	10	4	4	8	7	6	45
胆管描出不良									3	2	1		1	7
胆嚢腫瘍							1	2	2				1	6
胆嚢描出不良						1	1	1	1					3
胆泥							1	1	1	1				4
胆管結石症								1			1			0
胆道その他								1						2
胆嚢壁在結石												1		1
														0
														0
計	1	3	26	93	136	274	292	303	202	113	103	46	24	1,616

膵描出不良		1	2	7	5	17	16	14	17	5	7	1	1	93
膵管拡張					1		5	13	13	6	7	4	3	52
膵嚢胞						5	8	11	10	6	11	5	2	58
膵腫瘍					1	3	3	3	1	1		1		13
膵石灰化						2	3		1					6
膵石症									1		1			2
膵部分切除								1						1
膵腫大						1								1
IPMN										1				1
計	0	1	2	7	7	28	35	42	43	19	26	11	6	227

腎嚢胞		1	9	23	49	101	114	176	142	79	78	37	21	830
腎石灰化		2	6	17	45	67	76	70	69	39	26	6	4	427
腎結石症			1	5	8	8	12	9	9	4	3	3		62
腎腫瘍			2	1	2	7	7	2	4	2	2	1		30
水腎症	1			1	3	1	4	3	5	2	5	2		27
腎その他						1	4	3	1		3	5	1	18
重複腎盂			1			2	1				1			5
腎摘出						1				1	1			3
馬蹄腎		1			1	3	1				1	1		8
腎血管筋脂肪腫			1					1	1					3
腎描出不良						1	1	1	1					4
腎無変形								1						1
多発性嚢胞腎														0
尿管結石														0
計	1	4	20	47	108	192	220	266	231	128	120	55	26	1,418

副脾	1	1	14	41	73	84	59	50	31	13	14	4		385
脾腫大			6	9	7	11	7	5	3	1				49
脾嚢胞				3		1	2	4		1	2	1		14
脾描出不良					1			1		5	2	1	1	11
脾石灰化				1	2	1	4	2		1	1	1		13
脾腫瘍				2		2			1					5
脾摘出						1		3	1		1			6
脾血管腫														0
														0
計	1	1	20	56	83	100	72	65	36	21	20	7	1	483

腹部大動脈瘤								2	2	4	4			12
副腎腫瘍						2	2	1	2					7
腹腔内リンパ節腫大						1			1					2
その他					1	2		1		1				5
腹部腫瘍								1						1
リンパ節腫大														0
腹腔内腫瘍														0
摘出後														0
計	0	0	0	0	1	5	2	5	5	5	4	0	0	27

合計	7	13	119	319	564	996	1,111	1,180	893	470	407	162	72	6,313
----	---	----	-----	-----	-----	-----	-------	-------	-----	-----	-----	-----	----	-------

(判定別)

指図区分	~24	~29	~34	~39	~44	~49	~54	~59	~64	~69	~74	~79	80~	合計
異常所見なし	16	28	86	233	278	392	322	243	135	82	47	12	7	1,881
要経過観察	6	11	75	193	350	556	599	558	432	217	177	59	26	3,259
要精密検査	1		10	31	37	77	80	89	69	35	28	15	8	480
医療継続				1	2	8	4	7	3	2	2			29
計	23	39	171	457	666	1,027	1,009	894	643	337	254	88	41	5,649
要精検率(%)	4.3	0.0	5.8	6.8	5.6	7.5	7.9	10.0	10.7	10.4	11.0	17.0	19.5	8.5

精密検査受診成績（年齢階層別）統計
 （複数の診断がある者があるため診断の延べ数としている）

3-1

診断別	～24	～29	～34	～39	～44	～49	～54	～59	～64	～69	～74	～79	80～	合計
肝血管腫	0	1	3	11	17	28	27	15	18	10	6	1	0	137
肝嚢胞	0	0	1	1	1	6	10	15	14	12	4	6	0	70
脂肪肝	0	1	0	6	3	5	8	13	8	4	2	1	0	51
肝障害	0	0	0	0	0	1	1	0	1	2	0	0	0	5
肝内石灰化	0	0	0	0	0	0	0	2	0	1	1	0	0	4
肝腫瘍	0	0	0	0	0	1	0	1	0	1	0	0	0	3
肝硬変	0	0	0	0	0	1	0	0	1	0	0	0	0	2
肝細胞癌	0	0	0	0	0	0	1	0	0	0	0	0	0	1
肝内胆管拡張	0	0	0	0	0	0	0	0	0	1	0	0	0	1
肝その他	0	0	0	0	0	0	1	0	0	1	0	0	0	2
	0	0	0	0	0	0	0	0	0	0	0	0	0	0
	0	0	0	0	0	0	0	0	0	0	0	0	0	0
計	0	2	4	18	21	42	48	46	42	31	14	8	0	276

胆嚢結石症	0	0	0	11	10	20	12	17	27	11	11	3	0	122
胆嚢腺筋症	0	0	0	5	4	11	8	14	12	7	2	2	1	66
胆嚢ポリープ	0	0	0	6	1	7	4	9	6	3	3	0	0	39
胆管拡張	0	0	0	0	1	0	2	1	0	1	2	3	1	11
胆嚢壁肥厚	0	0	0	1	0	4	3	2	0	0	0	0	0	10
胆嚢結石症	0	0	0	0	0	0	0	1	0	0	0	0	0	1
胆泥	0	0	0	0	0	0	0	0	0	0	1	0	0	1
急性胆嚢炎	0	0	0	0	0	0	0	0	0	1	0	0	0	1
胆嚢腫瘍	0	0	0	0	0	0	1	0	0	0	0	0	0	1
	0	0	0	0	0	0	0	0	0	0	0	0	0	0
	0	0	0	0	0	0	0	0	0	0	0	0	0	0
計	0	0	0	23	16	42	30	44	45	23	19	8	2	252

膵管拡張	0	0	0	0	0	0	3	9	9	5	5	1	1	33
膵嚢胞	0	0	0	0	1	2	5	7	3	5	3	5	1	32
IPMN	0	0	0	0	0	1	1	1	3	2	2	0	1	11
膵腫瘍	0	0	0	0	0	0	0	1	0	0	0	1	0	2
膵石症	0	0	0	0	0	0	0	1	1	0	0	0	0	2
慢性膵炎	0	0	0	0	0	0	0	0	0	1	1	0	0	2
膵腫大	0	0	0	0	0	0	0	1	0	0	0	0	0	1
膵臓癌	0	0	0	0	0	0	0	0	1	0	0	0	0	1
膵その他	0	0	0	0	0	0	0	0	0	1	0	0	0	1
計	0	0	0	0	1	3	9	20	17	14	11	7	3	85

腎嚢胞	0	0	1	1	6	5	6	8	16	7	11	2	1	64
腎結石症	0	0	0	4	2	9	6	10	11	2	5	1	0	50
水腎症	0	0	0	0	2	1	0	2	5	0	1	0	0	11
腎血管筋脂肪腫	0	0	0	2	0	2	1	1	2	1	0	0	0	9
尿管結石	0	0	0	1	1	0	0	0	2	0	0	0	0	4
腎石灰化	0	0	0	0	0	0	0	1	1	0	2	0	0	4
腎腫瘍	0	0	0	0	0	1	0	0	0	0	1	0	0	2
萎縮腎	0	0	0	0	0	0	0	1	0	0	1	0	0	2
多嚢性嚢胞症	0	0	0	1	0	0	0	0	1	0	0	0	0	2
腎その他	0	0	0	0	0	0	1	0	0	1	0	0	0	2
	0	0	0	0	0	0	0	0	0	0	0	0	0	0
	0	0	0	0	0	0	0	0	0	0	0	0	0	0
計	0	0	1	9	11	18	14	23	38	11	21	3	1	150

脾腫大	0	0	0	2	1	1	2	2	2	1	1	0	0	12
副脾	0	0	0	0	2	2	2	2	1	0	0	0	0	9
脾腫瘍	0	0	0	0	0	0	0	1	0	1	1	0	0	3
脾嚢胞	0	0	0	0	0	0	1	1	0	0	0	0	0	2
脾血管腫	0	0	0	0	0	0	1	0	0	0	0	0	0	1
計	0	0	0	2	3	6	6	3	2	2	0	0	0	27

副腎腫瘍	0	0	0	1	0	0	1	3	1	0	0	0	0	6
腹部大動脈瘤	0	0	0	0	0	0	1	1	0	2	2	0	0	6
リンパ節腫大	0	0	0	0	1	0	0	0	2	1	1	0	0	5
その他	0	0	1	0	3	5	2	4	6	1	3	1	0	26
	0	0	0	0	0	0	0	0	0	0	0	0	0	0
計	0	0	1	1	4	5	4	8	9	4	6	1	0	43

合計	0	2	6	53	56	113	111	147	154	85	73	27	6	833
----	---	---	---	----	----	-----	-----	-----	-----	----	----	----	---	-----

	～24	～29	～34	～39	～44	～49	～54	～59	～64	～69	～74	～79	80～	合計
異常所見なし	0	0	1	4	9	23	14	16	17	1	4	2	0	91
要精検者数	2	2	14	71	102	192	172	195	184	90	71	24	15	1,134
精検受診者数	1	1	5	46	53	102	98	111	122	60	45	20	5	669
精検受診率(%)	50.0	50.0	35.7	64.8	52.0	53.1	57.0	56.9	66.3	66.7	63.4	83.3	33.3	59.0

年度別健診推移

年度	受診者数	有所見者数 率(%)	要精検者数 率(%)	精検受診者数 率(%)
平成20年度	2,208	1,323 (59.9)	168 (7.6)	108 (64.3)
平成21年度	9,142	5,916 (64.7)	801 (8.8)	467 (58.3)
平成22年度	9,110	6,082 (66.8)	806 (8.8)	489 (60.7)
平成23年度	9,350	6,397 (68.4)	853 (9.1)	508 (59.6)
平成24年度	9,666	5,409 (56.0)	868 (9.0)	522 (60.1)
平成25年度	10,155	5,527 (54.4)	978 (9.6)	608 (62.2)
平成26年度	10,196	6,343 (62.2)	969 (9.5)	668 (68.9)
平成27年度	10,520	6,772 (64.4)	1,071 (10.2)	739 (69.0)
平成28年度	10,548	6,784 (64.3)	1,097 (10.4)	682 (62.2)
平成29年度	10,988	7,495 (68.2)	1,131 (10.3)	718 (63.5)
平成30年度	10,998	7,365 (67.0)	1,158 (10.5)	760 (65.6)
令和元年度	11,106	7,522 (67.7)	1,122 (10.1)	726 (64.7)
令和2年度	11,127	7,707 (69.3)	1,088 (9.8)	675 (62.0)
令和3年度	11,447	7,893 (69.0)	1,053 (9.2)	665 (63.2)
令和4年度	11,777	8,200 (69.6)	1,134 (9.6)	669 (59.0)

総合健診センター 出張・施設
(複数の診断が有る者がいるため診断の延べ数としている)

3-2

診断別	~24	~29	~34	~39	~44	~49	~54	~59	~64	~69	~74	~79	80~	合計
肝				3	7	4	6		2	2				24
肝					1		1	2						4
肝				2			1	2						5
肝														0
肝														0
肝								1						1
肝														0
肝														0
肝														0
肝														0
肝														0
計	0	0	0	5	8	4	8	5	2	2	0	0	0	34

胆				7	2	3	1	6	4	1	1			25
胆				1		1		3	2					7
胆				3				1						4
胆														0
胆								1						1
胆														0
胆														0
胆														0
胆														0
計	0	0	0	11	2	4	1	11	6	1	1	0	0	37

膵							1	1	1					3
膵														0
膵										1			1	2
膵														0
膵														0
膵														0
膵														0
膵														0
膵														0
計	0	0	0	0	0	0	1	1	1	1	0	0	1	5

腎						1		1						2
腎					2	2	2	2	1		1			10
腎					1									1
腎				1		1								3
腎									1					1
腎														0
腎														0
腎														0
腎									1					1
腎														0
計	0	0	0	1	3	4	2	3	3	1	1	0	0	18

脾									1					1
脾						1								1
脾														0
脾							1							1
脾														0
計	0	0	0	0	0	1	1	0	1	0	0	0	0	3

その他														0
その他								1		1				2
その他											1			1
その他						1		1	1					3
計	0	0	0	0	0	1	0	2	1	0	1	0	0	5

合計	0	0	0	17	13	14	13	22	14	5	3	0	1	102
----	---	---	---	----	----	----	----	----	----	---	---	---	---	-----

	~24	~29	~34	~39	~44	~49	~54	~59	~64	~69	~74	~79	80~	合計
異常所見なし				3		3	1	5	4		1			17
要精検者数		1		17	19	23	23	24	23	7	6	1	2	146
精検受診者数				16	13	16	12	18	16	5	4		1	101
精検受診率(%)		0.0		94.1	68.4	69.6	52.2	75.0	69.6	71.4	66.7	0.0	50.0	69.2

年度別健診推移

年度	受診者数	有所見者数 率(%)	要精検者数 率(%)	精検受診者数 率(%)
平成20年度	2,208	1,323 (59.9)	168 (7.6)	108 (64.3)
平成21年度	2,187	1,326 (60.6)	142 (6.5)	90 (63.4)
平成22年度	2,075	1,245 (60.0)	109 (5.3)	76 (69.7)
平成23年度	2,173	1,372 (63.1)	141 (6.5)	80 (56.7)
平成24年度	2,095	1,091 (52.1)	140 (6.7)	95 (67.9)
平成25年度	2,156	1,097 (50.9)	143 (6.6)	95 (66.4)
平成26年度	2,147	1,249 (58.2)	171 (8.0)	125 (73.1)
平成27年度	2,193	1,312 (59.8)	145 (6.6)	120 (82.8)
平成28年度	2,167	1,269 (58.6)	136 (6.3)	100 (73.5)
平成29年度	2,254	1,485 (65.9)	188 (8.3)	152 (80.9)
平成30年度	2,331	1,583 (67.9)	215 (9.2)	165 (76.7)
令和元年度	2,349	1,586 (67.5)	205 (8.7)	155 (75.6)
令和2年度	2,332	1,586 (68.0)	146 (6.3)	114 (78.1)
令和3年度	2,444	1,669 (68.3)	156 (6.4)	110 (70.5)
令和4年度	2,526	1,717 (68.0)	146 (5.8)	101 (69.2)

附属あもり健康管理センター 出張・施設
(複数の診断がある者があるため診断の延べ数としている)

3-3

診断別	~24	~29	~34	~39	~44	~49	~54	~59	~64	~69	~74	~79	80~	合計	
肝臓	肝血管腫		1	4	3	9	8	7	9	3	3			47	
	肝嚢胞					5	3	7	9	6	3	4		37	
	脂肪肝		1		3	1	4	3	8	3	3	1	1	28	
	肝障害						1	1		1	1			4	
	肝内石灰化								2		1	1		4	
	肝腫瘍						1				1			2	
	肝硬変													0	
	肝細胞癌													0	
	肝内胆管拡張											1		1	
	肝その他										1			1	
計	0	2	0	7	4	20	15	24	22	16	9	5	0	124	
胆道系	胆嚢結石症				1	3	8	5	4	14	5	7	1	48	
	胆嚢筋症				2	3	5	5	10	6	6	1	1	39	
	胆嚢ポリープ			1			4		4	3	2			14	
	胆管拡張							1	1			2	1	5	
	胆嚢壁肥厚						2	1	1					4	
	胆管結石症								1					1	
	胆泥											1		1	
	急性胆嚢炎										1			1	
	胆嚢腫瘍							1						1	
	計	0	0	0	4	6	19	13	21	23	14	11	3	0	114
膵臓	膵管拡張							2	3	3	4	5		17	
	膵嚢胞				1	1		2	5	2	3	2	1	1	18
	IPMN							1				1		2	
	膵腫瘍								1				1	2	
	膵石症								1					1	
	慢性膵炎											1		1	
	膵腫大								1					1	
	膵臓癌													0	
	膵その他													0	
	計	0	0	0	0	1	1	5	11	5	7	9	2	1	42
腎臓	腎嚢胞			1	1	5	2	1	3	13	4	8	1	39	
	腎結石症				3		4	3	4	7	1	3	1	26	
	水腎症						1		2	4				7	
	腎血管筋脂肪腫				1		1		1					3	
	尿管結石				1	1								2	
	腎石灰化								1	1				4	
	腎腫瘍						1					1		2	
	萎縮腎										1			2	
	多発性嚢胞症													0	
	腎その他							1			1			2	
計	0	0	1	6	6	9	5	12	25	6	15	2	0	87	
脾臓	脾腫大					1		2	2		1	1		7	
	副脾					1	1	1	1					5	
	脾腫瘍									1	1			2	
	脾嚢胞													0	
計	0	0	0	0	2	1	4	3	1	2	2	0	0	15	
その他	副腎腫瘍				1				2	1				4	
	腹部大動脈瘤							1		1	1			3	
	リンパ節腫大				1					2	1	1		5	
	その他				2	2	1	2	3		1			11	
計	0	0	0	1	3	2	2	4	6	2	3	0	0	23	
合計	0	2	1	18	22	52	44	75	82	47	49	12	1	405	
異常所見なし			1	4	13	6	7	8	1	1				42	
要精検者数	1	1	4	23	46	92	69	82	92	48	37	8	5	508	
精検受診者数	1	1	2	17	21	53	37	55	61	28	26	5	1	308	
精検受診率(%)	100.0	100.0	50.0	73.9	45.7	57.6	53.6	67.1	66.3	58.3	70.3	62.5	20.0	60.6	

年度別健診推移

年度	受診者数	有所見者数 率(%)	要精検者数 率(%)	精検受診者数 率(%)
平成24年度	3,371	2,053 (60.9)	372 (11.0)	228 (61.3)
平成25年度	3,470	2,138 (61.6)	412 (11.9)	280 (68.0)
平成26年度	3,367	2,260 (67.1)	341 (10.1)	243 (71.3)
平成27年度	3,419	2,321 (67.9)	359 (10.5)	250 (69.6)
平成28年度	3,521	2,452 (69.6)	388 (11.0)	241 (62.1)
平成29年度	3,563	2,602 (73.0)	395 (11.1)	260 (65.8)
平成30年度	3,612	2,550 (70.6)	446 (12.3)	307 (68.8)
令和元年度	3,590	2,641 (73.6)	458 (12.8)	307 (67.0)
令和2年度	3,559	2,655 (74.6)	454 (12.8)	306 (67.4)
令和3年度	3,686	2,762 (74.9)	495 (13.4)	323 (65.3)
令和4年度	3,602	2,744 (76.2)	508 (14.1)	308 (60.6)

ドック

(複数の診断が有る者がいるため診断の延べ数としている)

3-4

診断別	~24	~29	~34	~39	~44	~49	~54	~59	~64	~69	~74	~79	80~	合計
肝			3	4	7	15	13	8	7	5	3	1		66
肝			1	1			1	6	5	6	1	2		29
肝				1	2	1	4	3	5	1	1			18
肝										1				1
肝														0
肝														0
肝						1			1					2
肝							1							1
肝							1							0
肝							1							1
肝														0
計	0	0	4	6	9	18	25	17	18	13	5	3	0	118

胆				3	5	9	6	7	9	5	3	2		49
胆				2	1	5	3	1	4	1	1	1	1	20
胆				2	1	3	4	4	3	1	3			21
胆					1	1	1			1		2	1	6
胆				1		2	2							5
胆														0
胆														0
胆														0
胆														0
胆														0
計	0	0	0	8	8	19	16	12	16	8	7	5	2	101

膵								5	5	1		1	1	13
膵							1	3	2	1	2	1	4	14
膵							1		1	3	1	1		7
膵														0
膵									1					1
膵												1		1
膵														0
膵									1					1
膵												1		1
計	0	0	0	0	0	2	3	8	11	6	2	5	1	38

腎					1	2	5	4	3	3	3	1	1	23
腎				1		3	1	4	3	1	1			14
腎					1				1			1		3
腎							1		2					3
腎									1					1
腎														0
腎														0
腎														0
腎				1										1
腎														0
腎														0
計	0	0	0	2	2	5	7	8	10	4	5	1	1	45

脾				2		1			1					4
脾					1		1	1						3
脾								1						1
脾								1						1
計	0	0	0	2	1	1	1	3	1	0	0	0	0	9

その他							1	1						2
その他										1				1
その他														0
その他			1		1	2	1	1	2	1	2	1		12
計	0	0	1	0	1	2	2	2	2	2	2	1	0	15

合計	0	0	5	18	21	47	54	50	58	33	21	15	4	326
----	---	---	---	----	----	----	----	----	----	----	----	----	---	-----

	~24	~29	~34	~39	~44	~49	~54	~59	~64	~69	~74	~79	80~	合計
異常所見なし					5	7	7	4	5		2	2		32
要精検者数	1		10	31	37	77	80	89	69	35	28	15	8	480
精検受診者数			3	13	19	33	49	38	45	27	15	15	3	260
精検受診率(%)	0.0		30.0	41.9	51.4	42.9	61.3	42.7	65.2	77.1	53.6	100.0	37.5	54.2

年度別健診推移

年度	受診者数	有所見者数 率(%)	要精検者数 率(%)	精検受診者数 率(%)
平成24年度	4,200	2,265 (53.9)	356 (8.5)	199 (55.9)
平成25年度	4,529	2,292 (50.6)	423 (9.3)	233 (55.1)
平成26年度	4,682	2,834 (60.5)	457 (9.8)	300 (65.6)
平成27年度	4,908	3,139 (64.0)	567 (11.6)	369 (65.1)
平成28年度	4,860	3,063 (63.0)	573 (11.8)	341 (59.5)
平成29年度	5,171	3,408 (65.9)	548 (10.6)	306 (55.8)
平成30年度	5,055	3,232 (63.9)	497 (9.8)	288 (57.9)
令和 元年度	5,167	3,295 (63.8)	459 (8.9)	264 (57.5)
令和 2年度	5,236	3,466 (66.2)	488 (9.3)	255 (52.3)
令和 3年度	5,317	3,496 (65.8)	402 (7.6)	232 (57.7)
令和 4年度	5,649	3,739 (66.2)	480 (8.5)	260 (54.2)