

(4) 肺がん検診

肺がん検診概要

市町村別実施状況（X線間接撮影、喀痰検査）

年齢階層別実施状況（X線間接撮影）

年齢階層別実施状況（喀痰検査）

精密検査受診成績（X線間接撮影市町村別）

精密検査受診成績（喀痰検査市町村別）

精密検査受診成績（X線間接撮影年齢階層別）

精密検査受診成績（喀痰検査年齢階層別）

年度別検診推移（市町村別）

肺がん検診概要

県内 40市町村のうち、受託 38市町村の一般住民70,452人を実施した。前年度に比べて、212人（同率）の減少となった。受診者の2.6% にあたる1,858人 が要精検となり前年度より0.2ポイント下回った。

また、肺がんX線撮影受診者70,452人のうち、ハイリスク・グループを対象に実施した喀痰細胞診検査は市町村の対象者（配布数）1,511人のうち検査者（回収数）1,223人（80.9%）となり前年度に比べて0.6ポイント上回った。なお、年間の実施日数は717日（前年より16日増）で一日当たり98.3人を実施した（表1）。

受診者総数70,452人を男女別で見ると、男性29,029人（41.2%）、女性41,423人（58.8%）と女性が多く、男性の約1.4倍であった（図1）。

年齢階層別では、60代25,585人（36.3%）、70代21,626人（30.7%）、50代9,214人（13.1%）の順となっている（図2）。過去の推移をみると、70代が若干上昇を示しており、40代、50代、60代が減少傾向になっている（図3）。

表 1 受診者数及び要精検者数

区分	胸部X線検査		喀痰細胞診検査		実施日数	一日当たり実施数
	受診者数	要精検者数 (%)	受診者数	要精検者数 (%)		
市町村出張検診	65,790	1,741 (2.6)	1,206	11 (0.9)	653	100.8
市町村施設	4,662	117 (2.5)	17	0 (0.0)	64	72.8
市町村合計	70,452	1,858 (2.6)	1,223	11 (0.9)	717	98.3
前年度	70,664	2,001 (2.8)	1,316	4 (0.3)	701	100.8

図 1 受診者数（男女別）

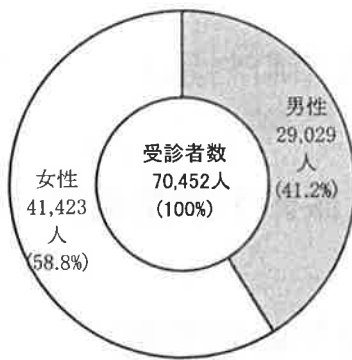


図 2 年齢階層別受診状況

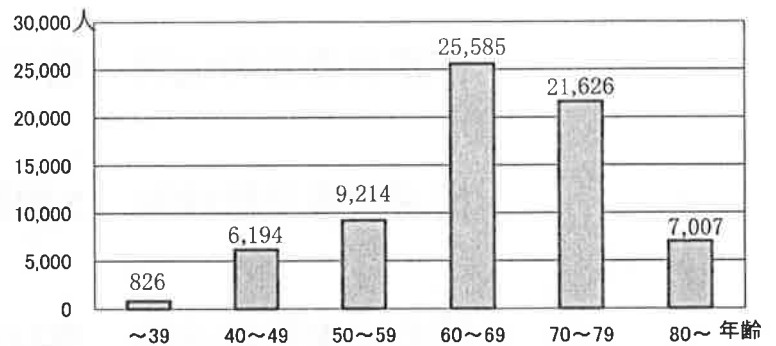
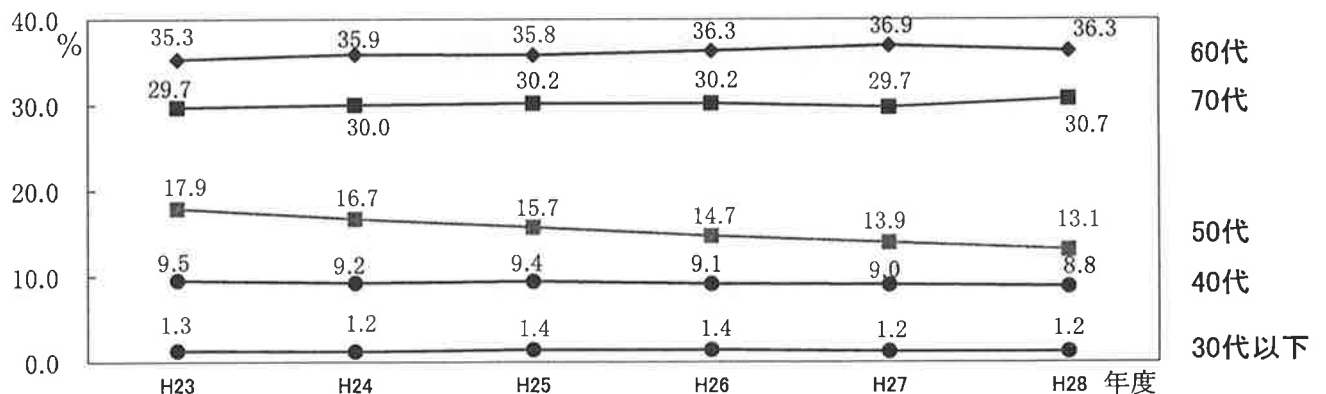


図 3 年齢階層別受診率（平成23年度～平成28年度）



〈精検受診状況〉

X線撮影で要精検となった1,858人のうち精検受診者は1,680人（90.4%）で（図4）、前年に対し0.8ポイント上回った。男女別の精検受診率は、女性の92.7%に対し、男性は88.0%と女性より4.7ポイント低かった（表2）。

また、市町村の精検受診率は90.4%であり、精検受診者の主な疾患は、肺がん65人、肺がん疑29人、他悪性腫瘍19人であった。

また、喀痰細胞診検査で要精検となった11人のうち精検受診者は11人（100%）となった。精検受診の主な疾患は他呼吸器835人、他異常99人であった。（表3）

確定がんは71人で、うち早期がん3人、進行がん59人、進行期不明が9人であった（表4）。

図4 精検受診状況

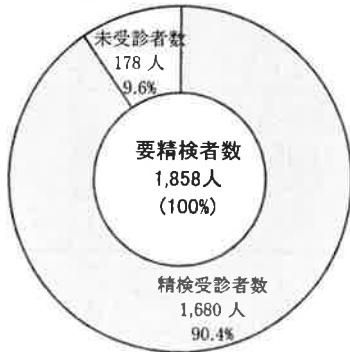


表2 精検受診状況(男女別)

	要精検者数	精検受診者数 (%)
男性	890	783 (88.0)
女性	968	897 (92.7)
計	1,858	1,680 (90.4)

表3 主な疾患

区分	受診者数	要精検者数	精検受診者数	精密検査結果											
				肺がん			肺がん疑	他悪性腫瘍	結核要医療	結核要観察	結核治療	他呼吸器	循環器	他異常	異常なし
				早期	進行	不明									
X線検査 市町村	70,452	1,858	1,680	65			29	19	3	5	9	835	58	99	556
				3	54	8									
喀痰検査 市町村	1,223	11	11	6			1	2							2
				0	5	1									
合計		1,869	1,691	71			30	21	3	5	9	835	58	99	558
				3	59	9									

表4 確定がん（年齢階層別・男女別・早期進行別）

区分 年齢別	早期がん					進行がん					不明		合計		
	男性		女性		計	男性		女性		計	男性	女性			
	X線	喀痰	X線	喀痰		X線	喀痰	X線	喀痰		X	痰			
～ 39														0	
40～ 44														0	
45～ 49														0	
50～ 54								1		1				1	
55～ 59						1				1				1	
60～ 64	1		1		2	1		1		2	1		1	6	
65～ 69	1				1	8		10		18	1		1	21	
70～ 74						6	1	7		14				14	
75～ 79						6	3	3		12	1		3	16	
80～						8	1	2		11			1	12	
合計	2		1		3	30		24		59	2		6		71
	2		1			35		24			3		6		

市町村別実施状況 (X線間接撮影、喀痰検査)

区分 市町村別	受診者数	X線写真判定区分								
		A	B	C	D1	D2	D3	D4	E1	E2
青森市	7,741		6,751	771	0	111	5	8	94	1
平内町	1,206		1,081	94		12	3	3	13	
今別町	405		338	53		4	1		9	
蓬田村	403		328	60		5		3	7	
外ヶ浜町	930		839	65	1	8		1	16	
弘前市	1,092		931	135		8	2	5	11	
黒石市	3,959		3,443	407		53	2	10	43	1
平川市	4,222		3,649	453	1	57	2	6	49	5
西目屋村	318		280	31		4		1	2	
藤崎町	152		135	9		3			5	
大鰐町	1,593		1,314	225		17	1	4	32	
田舎館村	1,274		1,130	116	1	8			19	
板柳町	2,052		1,813	189		31		3	16	
八戸市										
おいらせ町	1,280		1,090	159		12	1	1	17	
三戸町	239		228	8		2			1	
五戸町	245		201	28		9	1		6	
田子町	1,135		1,015	94		11	1	1	13	
南部町	1,211		1,086	90		15	1	2	16	1
階上町										
新郷村	524		453	51		9		4	7	
五所川原市	5,598		5,014	447		61	3	8	61	4
つがる市	5,774		4,930	687		70	5	12	70	
鱒ヶ沢町	1,526		1,399	102		19		2	4	
深浦町	1,657		1,426	183	1	28	2	3	14	
鶴田町	3,099		2,712	315	1	26	2	4	38	1
中泊町	1,580		1,441	116		10	1	5	7	
十和田市	4,919		4,352	463		55	1	7	41	
三沢市	2,400		2,053	286	1	20	2	3	35	
野辺地町	1,021		916	86		11	2	1	5	
七戸町	1,950		1,695	181		31	1	8	32	2
六戸町	1,036		881	118		10	1	1	24	1
横浜町	498		430	61		1			6	
東北町	2,248		1,924	247		23	3	1	48	2
六ヶ所村	1,125		1,021	78		11			15	
むつ市	4,203		3,505	578	1	51	6	4	56	2
大間町	639		566	58		7		3	5	
東通村	671		616	42		9			4	
風間浦村	383		308	71		2			2	
佐井村	144		135	8					1	
合計	70,452		61,429	7,165	7	824	49	114	844	20

要精検率 (%) D1~E2	喀痰 対象者数 (配布数)	喀痰 検査実施数 (回収数)	実施率 (%)	喀痰判定区分				
				A	B	C	D	E
2.8	33	33	100.0	5	27			1
2.6	21	18	85.7	1	17			
3.5	3	1	33.3		1			
3.7	8	7	87.5	1	6			
2.8	5	5	100.0		5			
2.4	60	49	81.7	8	39		1	1
2.8	62	37	59.7	6	30	1		
2.8	47	40	85.1	8	32			
2.2	1	0	0.0					
5.3	4	4	100.0		4			
3.4	36	29	80.6	6	23			
2.2	38	31	81.6	1	30			
2.4	227	147	64.8	40	107			
2.4	22	22	100.0	4	18			
1.3	9	8	88.9	1	7			
6.5	19	14	73.7	4	10			
2.3	8	7	87.5	2	5			
2.9	18	16	88.9	1	14			1
3.8	10	10	100.0		10			
2.4	137	121	88.3	12	107	1		1
2.7	138	111	80.4	6	104	1		
1.6	84	60	71.4	7	53			
2.9	59	37	62.7	6	31			
2.3	68	60	88.2	6	53		1	
1.5	10	10	100.0	2	8			
2.1	65	58	89.2	6	50		1	1
2.5	114	105	92.1	9	95		1	
1.9	20	15	75.0	3	12			
3.8	20	19	95.0	1	18			
3.6	33	28	84.8	4	24			
1.4	10	8	80.0	2	6			
3.4	42	39	92.9	4	34		1	
2.3	2	2	100.0		2			
2.9	64	60	93.8	5	53	1	1	
2.3	6	4	66.7		4			
1.9	8	8	100.0	1	7			
1.0								
2.6	1,511	1,223	80.9	162	1,046	4	6	5

年齢階層別実施状況 (X線間接撮影)

市町村別	年齢別		30~34		35~39		40~44		45~49		50~54		55~59	
	性別		男	女	男	女	男	女	男	女	男	女	男	女
青森市						1	137	320	102	284	124	325	142	415
平内町						1	13	24	27	34	27	34	39	68
今別町					1		3	3	3	4	7	10	6	7
蓬田村	2	3	1	5	7	2	11	6	11	8	11	9	11	20
外ヶ浜町							20	10	22	19	38	26	30	29
弘前市							22	17	31	25	37	51	57	73
黒石市							101	119	74	80	82	149	112	177
平川市							80	88	89	95	105	148	147	221
西目屋村	3	1	5	4	2	5	9	5	2	7	9	10	19	8
藤崎町					5	1	8	5	7	4	7	5	11	7
大鱈町							33	44	32	42	39	52	47	71
田舎館村							14	21	14	18	26	34	42	47
板柳町	6		6	9	21	21	44	46	53	62	71	64	70	120
八戸市														
おいらせ町							13	25	15	16	14	35	20	36
三戸町							12	5	11	15	15	23	18	38
五戸町							2	1	1		2	1	4	4
田子町							16	12	21	23	29	36	42	43
南部町			6	4	11	7	8	10	16	13	17	28	24	39
階上町														
新郷村							3	4	2	4	6	5	4	20
五所川原市							112	147	130	165	127	194	175	266
つがる市							147	159	149	173	170	193	215	311
鱒ヶ沢町	9	22	21	21	27	17	23	31	27	37	28	53	54	82
深浦町							31	43	31	53	40	58	76	90
鶴田町							65	80	82	90	94	121	118	164
中泊町							18	24	25	37	45	58	55	81
十和田市	2		8	4	19	12	58	90	53	79	69	117	88	159
三沢市							27	72	34	48	32	62	35	92
野辺地町			4	5	10	16	2	22	26	25	13	39	30	62
七戸町	8	6	8	6	10	16	23	18	14	18	16	23	27	38
六戸町			1				23	19	16	24	27	28	31	45
横浜町			1	7	6	5	4	10	11	10	10	17	16	16
東北町			16	22	14	22	45	59	35	58	41	63	59	75
六ヶ所村	4	14	5	28	13	26	13	54	15	38	20	45	38	45
むつ市							76	144	64	90	51	104	93	208
大間町	1	3	6	11	18	20	28	18	17	21	19	28	19	47
東通村	15	19	22	35	19	33	31	34	27	49	25	40	56	74
風間浦村	6	3	1	3	5	8	8	18	10	13	13	10	12	19
佐井村	2	4	2	2	8	5	2	7	7	8	11	9	17	14
市町村男女別計	58	75	113	166	196	218	1,285	1,814	1,306	1,789	1,517	2,307	2,059	3,331
合計	133		279		414		3,099		3,095		3,824		5,390	

60~64		65~69		70~74		75~79		80~		男女別計		計
男	女	男	女	男	女	男	女	男	女	男	女	
351	809	914	1,427	526	731	280	392	193	268	2,769	4,972	7,741
68	95	137	170	75	111	65	106	47	65	498	708	1,206
18	38	47	64	26	38	37	50	25	18	173	232	405
26	24	41	52	26	36	31	27	17	16	195	208	403
45	85	103	114	68	79	50	92	48	52	424	506	930
65	88	94	133	55	102	54	83	47	58	462	630	1,092
265	331	416	576	296	373	217	296	137	158	1,700	2,259	3,959
295	371	458	581	282	401	205	349	157	150	1,818	2,404	4,222
8	19	32	38	21	20	18	30	22	21	150	168	318
5	14	13	20	11	5	6	8	8	2	81	71	152
84	134	140	182	107	167	112	138	83	86	677	916	1,593
68	122	114	158	96	133	84	119	70	94	528	746	1,274
117	182	157	243	144	196	97	163	88	72	874	1,178	2,052
										0	0	0
63	112	150	190	101	189	87	139	28	47	491	789	1,280
41	54	1	1	2		1	1	1		102	137	239
7	3	28	32	18	7	27	44	27	37	116	129	245
68	96	93	138	68	115	73	126	59	77	469	666	1,135
52	87	89	137	94	130	95	135	93	116	505	706	1,211
										0	0	0
21	27	35	50	34	50	39	62	62	96	206	318	524
349	501	514	667	360	536	354	476	308	217	2,429	3,169	5,598
389	527	530	703	346	509	303	450	268	232	2,517	3,257	5,774
83	138	139	167	90	127	83	112	65	70	649	877	1,526
104	144	141	205	101	181	98	126	72	63	694	963	1,657
197	280	258	323	200	277	166	246	168	170	1,348	1,751	3,099
75	127	118	211	107	181	113	144	74	87	630	950	1,580
211	426	481	741	399	575	301	450	289	288	1,978	2,941	4,919
94	142	222	357	171	280	171	233	161	167	947	1,453	2,400
43	80	105	167	84	106	57	74	25	26	399	622	1,021
61	64	120	124	119	208	199	306	197	321	802	1,148	1,950
61	90	96	136	63	94	68	98	52	64	438	598	1,036
22	24	42	54	36	36	39	65	27	40	214	284	498
101	130	135	173	141	246	178	261	156	218	921	1,327	2,248
35	94	87	137	64	94	62	95	46	53	402	723	1,125
180	369	381	607	354	507	246	365	178	186	1,623	2,580	4,203
44	55	52	61	35	34	18	35	22	27	279	360	639
72	115	4						1		272	399	671
21	26	40	41	21	29	24	28	16	8	177	206	383
23	23									72	72	144
3,832	6,046	6,527	9,180	4,741	6,903	4,058	5,924	3,337	3,670	29,029	41,423	70,452
9,878		15,707		11,644		9,982		7,007		70,452		

年齢階層別実施状況（喀痰検査）

市町村別	年齢別		30～34		35～39		40～44		45～49		50～54		55～59	
	性別		男	女	男	女	男	女	男	女	男	女	男	女
	男	女	男	女	男	女	男	女	男	女	男	女	男	女
青森市									1		1		2	
平内町											1		3	
今別町														
蓬田村													1	
外ヶ浜町											1			
弘前市							1			1	3	1	8	1
黒石市											2		3	
平川市											1		3	
西目屋村														
藤崎町											2		1	
大鱒町											1		1	1
田舎館村											2		3	
板柳町											14	1	13	1
八戸市														
おいらせ町											1		3	
三戸町													2	
五戸町													1	
田子町											1		1	
南部町									2				2	
階上町														
新郷村							1		1					
五所川原市							1				2	1	12	2
つがる市											3		12	1
鱒ヶ沢町											1	2	5	
深浦町							1						5	
鶴田町											7		6	
中泊町										1				
十和田市					1				1		2		1	
三沢市											4		3	1
野辺地町											2		1	
七戸町														
六戸町							3						5	
横浜町														
東北町									1		2	1	5	
六ヶ所村														
むつ市											1	1	6	
大間町									1		1		1	
東通村														1
風間浦村														
佐井村														
市町村男女別計	0	0	0	0	1	0	7	0	7	2	55	7	109	8
合計	0		0		1		7		9		62		117	

60~64		65~69		70~74		75~79		80~		男女別計	
男	女	男	女	男	女	男	女	男	女	男	女
7		9	3	5	1	4		0		29	4
6	1	5				1		1		17	1
		1								1	0
		2		3		1				7	0
1		2						1		5	0
7		11		4	1	10	1			44	5
6		10		9		5		2		37	0
11		11	1	5		4	1	3		38	2
										0	0
		1								4	0
2		13		6	1	2		2		27	2
4		8		7		5		2		31	0
27	2	28	1	23		21		16		142	5
										0	0
		10	1	2		3	1	1		20	2
			1	2		1	1	1		6	2
2		4		2	1			4		13	1
2		3								7	0
3		2		5		1		1		16	0
										0	0
2		2		1				3		10	0
20	1	38	1	25		13		4	1	115	6
28	1	37		14	1	8		6		108	3
10	1	19		11		3		8		57	3
5		15		5		4		2		37	0
12		11		17		6		1		60	0
1	1	3		1		2		1		8	2
9	2	14	2	13	2	6		5		52	6
12		24	5	24	1	12		17	2	96	9
4		4		2		1		1		15	0
3		4	1	3	1	3		4		17	2
6		5	2	3	1	1		2		25	3
3				3		1		1		8	0
5		9		6	1	4	1	4		36	3
		1				1				2	0
7	1	14	1	17		8		4		57	3
1										4	0
2		4						1		7	1
										0	0
										0	0
208	10	324	19	218	11	131	5	98	3	1,158	65
218		343		229		136		101		1,223	

精密検査受診成績 (X線間接撮影市町村別)

区分 性別	要精検者数		精検受診者数		精検受診率 (%)		精 密									
							肺 が ん 計						肺がん疑			
	男	女	男	女	男	女	早期		進行		不明		男	女	男	女
							男	女	男	女	男	女				
市町村別	男	女	男	女	男	女	男	女	男	女	男	女	男	女	男	女
青森市	80	139	65	133	81.3	95.7	1	0	3	5	0	0	4	5	1	1
平内町	12	19	12	15	100.0	78.9			2				2	0		
今別町	5	9	4	9	80.0	100.0							0	0		1
蓬田村	8	7	7	6	87.5	85.7			1				1	0		1
外ヶ浜町	17	9	17	9	100.0	100.0			1				1	0		
弘前市	10	16	10	14	100.0	87.5		1					0	1		
黒石市	58	51	50	45	86.2	88.2				4		1	0	5	2	
平川市	66	54	55	49	83.3	90.7			4	1	1	1	5	2		
西目屋村	5	2	4	2	80.0	100.0							0	0		
藤崎町	3	5	3	5	100.0	100.0							0	0		
大鰐町	31	23	28	22	90.3	95.7						1	0	0		
田舎館村	14	14	11	13	78.6	92.9						1	0	1		
板柳町	26	24	25	23	96.2	95.8				1			0	1		
八戸市													0	0		
おいらせ町	18	13	16	13	88.9	100.0							0	0		
三戸町	2	1	2	1	100.0	100.0							0	0		
五戸町	9	7	8	6	88.9	85.7							0	0		
田子町	12	14	10	13	83.3	92.9			1	1			1	1		
南部町	14	21	13	19	92.9	90.5			1				1	0		1
階上町													0	0		
新郷村	12	8	12	8	100.0	100.0							0	0		
五所川原市	66	71	58	61	87.9	85.9			5	4		1	5	5	3	3
つがる市	87	70	81	65	93.1	92.9	1		3	1			4	1	1	3
鱒ヶ沢町	12	13	10	13	83.3	100.0							0	0		
深浦町	23	25	20	24	87.0	96.0							0	0		
鶴田町	31	41	28	38	90.3	92.7			1	1	1		2	1		
中泊町	11	12	11	12	100.0	100.0							0	0		1
十和田市	47	57	41	52	87.2	91.2			1	2			1	2		1
三沢市	26	35	23	33	88.5	94.3				2			0	2	1	1
野辺地町	12	7	11	7	91.7	100.0			1				1	0	1	
七戸町	32	42	31	39	96.9	92.9			2	1		1	2	2	1	2
六戸町	16	21	14	19	87.5	90.5							0	0	1	1
横浜町	4	3	4	3	100.0	100.0							0	0		
東北町	29	48	24	48	82.8	100.0							0	0	1	
六ヶ所村	12	14	9	13	75.0	92.9			1				1	0		1
むつ市	62	58	51	55	82.3	94.8			3	1		1	3	2		
大間町	8	7	6	5	75.0	71.4							0	0		
東通村	8	5	7	2	87.5	40.0							0	0		
風間浦村	2	2	2	2	100.0	100.0							0	0		
佐井村		1		1		100.0							0	0		
市町村男女別計	890	968	783	897	88.0	92.7	2	1	30	24	2	6	34	31	12	17
合 計	1,858		1,680		90.4		3		54		8		65		29	

精密検査受診成績 (喀痰検査市町村別)

区分 性別	要精検者数		精検受診者数		精検受診率 (%)		精 密									
							肺 が ん 計						肺がん疑			
	男	女	男	女	男	女	早期		進行		不明		男	女	男	女
							男	女	男	女	男	女				
市町村別	男	女	男	女	男	女	男	女	男	女	男	女	男	女	男	女
青森市	1		1		100.0											
弘前市	2		2		100.0			1					1			
南部町	1		1		100.0			1					1			
五所川原市	1		1		100.0					1			1			
鶴田町	1		1		100.0											
東北町	1		1		100.0			1					1			
十和田市	1	1	1	1	100.0			1					1			
三沢市	1		1		100.0											1
むつ市	1		1		100.0			1					1			
市町村男女別計	10	1	10	1	100.0			5		1			6		1	
市町村計	11		11		100.0			0		5		1	6		1	

検		査				結				果				男女別計		
他の悪性腫瘍		肺結核要医療		肺結核要観察		肺結核治癒		他呼吸器		循環器		他異常			異常なし	
男	女	男	女	男	女	男	女	男	女	男	女	男	女		男	女
1	1		1	2		3	1	26	59	4	1	1	7	23	57	198
								6	3		4		3	4	5	27
								2	3				1	2	4	13
								3	1			2		1	4	13
								8	3		1	1	1	7	4	26
								7	6	1	2	1	1	1	4	24
1						1		25	15		1	3	6	18	18	95
								28	18	2	2	3	1	17	26	104
								2	1					2	1	6
								1	3			1		1	2	8
1		1				1		9	8	1		1	1	14	13	50
								6	8			1		4	4	24
				1				14	14	1	1		1	9	6	48
																0
								8	6	2		1		5	7	29
													1	2		3
						1		6	2				1	1	3	14
								6	6				1	3	5	23
2								7	13	1	1			1	4	32
																0
								2		1				9	8	20
1		1			1			28	28	3	2	2	4	15	18	119
1								48	36	1	3	3	3	23	19	146
								9	5				2	1	6	23
								17	7		1	1	5	2	11	44
1								13	20	2		1	3	9	14	66
	1				1			7	4	1	1	1	2	2	2	23
1	2							24	34	2	1	5	5	8	7	93
								10	19	1	1	2	3	9	7	56
								6	3		2		1	3	1	18
	1						1	21	14	1		1	4	5	15	70
								8	12				2	5	4	33
								4	2						1	7
4	1							11	34	1	1		2	6	10	72
						1		4	5			1		2	7	22
								28	28	1	6		3	19	16	106
								4	3			1		1	2	11
								1				2		4	2	9
								1	2	1						4
															1	1
13	6	2	1	3	2	7	2	410	425	27	31	35	64	238	318	
19		3		5		9		835		58		99		556		1,680

検		査				結				果				男女別計		
他の悪性腫瘍		肺結核要医療		肺結核要観察		肺結核治癒		他呼吸器		循環器		他異常			異常なし	
男	女	男	女	男	女	男	女	男	女	男	女	男	女		男	女
1																1
															1	2
																1
															1	1
														1		1
	1															1
																1
1	1														2	1
2		0		0		0		0		0		0		2		11

精密検査受診成績 (X線間接撮影年齢階層別)

区分 年齢別 性別		胸部 影 X 線 寫 真 數	X 線 寫 真 判 定 区 分								
			A	B	C	D1	D2	D3	D4	E1	E2
男 性	~ 39	367		361	4		2				
	40 ~ 44	1,285		1,199	66		8		3	9	
	45 ~ 49	1,306		1,229	62		6			9	
	50 ~ 54	1,517		1,392	93		20	1		11	
	55 ~ 59	2,059		1,883	143		10		3	20	
	60 ~ 64	3,832		3,413	335		43	1	5	34	1
	65 ~ 69	6,527		5,634	667	1	108	3	14	96	4
	70 ~ 74	4,741		3,863	714	1	78	7	13	63	2
	75 ~ 79	4,058		3,179	719	2	72	2	9	69	6
	80 ~	3,337		2,337	846	3	70	6	5	68	2
	小計	29,029		24,490	3,649	7	417	20	52	379	15
女 性	~ 39	459		455	3					1	
	40 ~ 44	1,814		1,755	44		5	1	2	7	
	45 ~ 49	1,789		1,719	51		7	1	2	9	
	50 ~ 54	2,307		2,187	95		10	1		14	
	55 ~ 59	3,331		3,099	182		26	1	6	17	
	60 ~ 64	6,046		5,535	393		54		9	54	1
	65 ~ 69	9,180		8,198	754		100	5	13	110	
	70 ~ 74	6,903		6,075	648		71	13	8	87	1
	75 ~ 79	5,924		5,007	730		77	3	13	93	1
	80 ~	3,670		2,909	616		57	4	9	73	2
	小計	41,423		36,939	3,516	0	407	29	62	465	5
合計	70,452		61,429	7,165	7	824	49	114	844	20	

精密検査受診成績 (喀痰検査年齢階層別)

区分 年齢別 性別		喀痰 細胞 診 數	喀 痰 細 胞 診 判 定 区 分				
			A	B	C	D	E
男 性	~ 39	1		1			
	40 ~ 44	7	1	6			
	45 ~ 49	7	2	5			
	50 ~ 54	55	8	47			
	55 ~ 59	109	21	88			
	60 ~ 64	208	22	185	1		
	65 ~ 69	324	49	273	1		1
	70 ~ 74	218	26	186	2	2	2
	75 ~ 79	131	17	111		2	1
	80 ~	98	12	84		2	
	小計	1,158	158	986	4	6	4
女 性	~ 39	0					
	40 ~ 44	0					
	45 ~ 49	2	1	1			
	50 ~ 54	7		7			
	55 ~ 59	8	1	7			
	60 ~ 64	10		9			1
	65 ~ 69	19	1	18			
	70 ~ 74	11		11			
	75 ~ 79	5	1	4			
	80 ~	3		3			
	小計	65	4	60			1
合計	1,223	162	1,046	4	6	5	

要精 検者 数	要精 検率 (%)	精 検 受 診 者 数	精 検 受 診 率 (%)	精 密 検 査 結 果													
				肺がん計			肺 が ん 疑	腫 瘍 他 悪 性	要 医 療 結 核	要 観 察 結 核	治 癒 結 核	他 呼 吸 器	循 環 器	他 異 常	異 常 な し		
				早 期	進 行	不 明											
2	0.5	1	50.0														1
20	1.6	15	75.0									1	1			1	12
15	1.1	10	66.7										3			2	5
32	2.1	29	90.6										11			3	15
33	1.6	26	78.8		1		1	1					10			5	9
84	2.2	75	89.3	1	1	1	3	1					35	2	2	2	32
226	3.5	198	87.6	1	8		9	5	1		2		109	6	11		55
164	3.5	145	88.4		6		6	2	2				82	5	3		44
160	3.9	143	89.4		6	1	7	1	3	1	1	1	79	6	4		39
154	4.6	141	91.6		8		8	2	7	1		5	80	8	4		26
890	3.1	783	88.0	2	30	2	34	12	13	2	3	7	410	27	35		238
1	0.2	0	0.0														
15	0.8	13	86.7										1			2	10
19	1.1	15	78.9					1					3			1	10
25	1.1	23	92.0		1		1						12			1	9
50	1.5	46	92.0						1				21	1	2		21
118	2.0	111	94.1	1	1	1	3	1	2				59	3	7		36
228	2.5	214	93.9		10	1	11	5	1	1		2	105	7	12		70
180	2.6	172	95.6		7		7	2	1				84	11	9		58
187	3.2	170	90.9		3	3	6	4			1		79	1	17		62
145	4.0	133	91.7		2	1	3	4	1		1		61	8	13		42
968	2.3	897	92.7	1	24	6	31	17	6	1	2	2	425	31	64		318
1,858	2.6	1,680	90.4	3	54	8	65	29	19	3	5	9	835	58	99		556

要精 検者 数	要精 検率 (%)	精 検 受 診 者 数	精 検 受 診 率 (%)	精 密 検 査 結 果													
				肺がん計			肺 が ん 疑	腫 瘍 他 悪 性	要 医 療 結 核	要 観 察 結 核	治 癒 結 核	他 呼 吸 器	循 環 器	他 異 常	異 常 な し		
				早 期	進 行	不 明											
1	0.3	1	100.0			1	1										
4	1.8	4	100.0		1		1		1								2
3	2.3	3	100.0		3		3										
2	2.0	2	100.0		1		1	1									
10	0.9	10	100.0	0	5	1	6	1	1	0	0	0	0	0	0	0	2
1	10.0	1	100.0						1								
1	1.5	1	100.0						1								
11	0.9	11	100.0	0	5	1	6	1	2	0	0	0	0	0	0	0	2

年度別検診推移（市町村別）

市町村別	24			25			26			27			28			昭和63年度からの累計		
	受診者数		肺がん	受診者数		肺がん	受診者数		肺がん	受診者数		肺がん	受診者数		肺がん	受診者数		肺がん
	X線	喀痰		X線	喀痰		X線	喀痰		X線	喀痰		X線	喀痰		X線	喀痰	
青森市	5,818	58	6	6,635	52	7	7,549	41	5	8,059	33	5	7,741	33	9	133,623	4,669	95
平内町	802	15	1	823	13	2	929	13	3	953	6		1,206	18	2	39,631	1,813	32
今別町	407	2	1	394	2		393	1		362	7		405	1		17,134	520	11
蓬田村	318	6		315	2		320			329	8		403	7	1	13,240	851	8
外ヶ浜町	776	10		832	12	1	900	22	1	995	7		930	5	1	40,651	1,641	27
弘前市	1,044	49	1	1,035	44	1	1,063	49		1,078	51	1	1,092	49	2	95,653	1,893	60
西目屋村	297	5		312	10		331	2		319			318			12,453	531	8
板柳町	1,618	127		1,723	137	2	1,819	145	1	1,872	137	1	2,052	147	1	44,463	2,729	27
黒石市	3,492	72		3,587	48	4	3,700	44	5	3,893	40	5	3,959	37	5	82,246	3,709	40
平川市	3,428	69	3	3,989	50	2	4,016	40	3	4,191	28	3	4,222	40	7	105,710	2,599	75
藤崎町	166	8		147	3		137	5		154	3		152	4		26,577	1,355	16
大鰐町	1,398	34	2	1,380	32	1	1,316	38	1	1,398	35	3	1,593	29		49,582	2,624	33
田舎館村	1,311	29	2	1,350	31		1,351	33	2	1,338	28	1	1,274	31	1	37,006	1,122	28
八戸市																33,019	1,165	17
おいらせ町	1,419	24	2	1,445	19		1,589	26	1	1,372	21		1,280	22		46,237	15,463	13
三戸町	378	9		347	4		317	3		307	10		239	8		40,551	740	20
五戸町										221	21		245	14		466	35	0
田子町	1,150	13	1	1,170	11		1,139	7	1	1,140	7		1,135	7	2	30,528	766	19
南部町	1,427	30	1	1,351	25	2	1,377	21	2	1,276	18	1	1,211	16	2	61,118	2,552	30
階上町																27,151	586	13
新郷村				70	2		577	3		546	5		524	10		2,217	52	1
五所川原市	5,023	117	6	5,282	135	8	5,163	121	6	5,468	114	2	5,598	121	11	135,255	6,628	98
つがる市	5,510	116		5,711	127	6	5,661	100	1	5,835	107	4	5,774	111	5	154,591	7,384	81
鯨ヶ沢町	1,393	58		1,468	63	2	1,546	62	1	1,517	69	2	1,526	60		44,798	2,925	26
深浦町	1,285	47	4	1,381	44		1,679	59	6	1,663	43	1	1,657	37		52,133	2,471	34
鶴田町	3,525	112	6	3,426	120	4	3,395	111	1	3,299	102	2	3,099	60	3	79,292	2,771	46
中泊町	1,604	21	1	1,617	14	2	1,594	12	2	1,610	8	2	1,580	10		57,129	1,589	36
十和田市	4,878	74	4	4,925	82	5	5,050	56	6	4,877	70	1	4,919	58	4	152,427	3,663	88
三沢市	2,373	136	1	2,670	139	2	2,653	123	4	2,548	120	3	2,400	105	2	72,322	5,891	40
野辺地町	1,028	19	1	1,074	26	1	1,135	17	2	1,107	22		1,021	15	1	35,162	2,258	21
七戸町	2,043	36		2,108	39		2,100	35	2	2,141	19		1,950	19	4	55,817	2,508	38
六戸町	1,108	41		1,047	29		1,039	30		1,077	34	2	1,036	28		43,123	1,854	18
横浜町	494	4		495	3	1	498	8	1	462	7		498	8		15,894	653	14
東北町	2,089	59	2	2,165	52		2,247	41	2	2,313	28		2,248	39	1	43,484	1,918	23
六ヶ所村	1,106	17		1,108	17	1	977	19		1,115	8	1	1,125	2	1	31,551	1,046	22
むつ市	3,660	91	4	3,695	70	7	3,905	59		4,018	79	1	4,203	60	6	118,851	5,320	69
大間町	359	2		497	5		550	8	1	613	4	1	639	4		12,942	416	4
東通村	678	7		746	5		694	8		687	17		671	8		25,301	758	12
風間浦村	341	6		370	2		372	7		354			383			10,891	465	2
佐井村	149	2		145			157			157			144			13,297	202	6
合計	63,895	1,525	49	66,835	1,469	61	69,238	1,369	60	70,664	1,316	42	70,452	1,223	71	2,093,516	98,135	1,251